

Terrassenlager unterlegbar

Funktion:

Terrassenlager zur Verlegung von Belägen aller Art, insbesondere Steinplatten und Holzrostkonstruktionen. Durch die Höhenverstellung mit Ausgleichselementen lassen sich Unebenheiten des Untergrunds und Gefälle leicht ausgleichen. Das KALA-Lager bildet mit der als Zubehör lieferbaren Druckscheibe ein Gleitlagersystem zur direkten Verlegung auf der Abdichtung. In öffentlichen Bereichen mit hoher Publikumsfrequenz (z. B. Cafeteria, Besucherterrasse) müssen zusätzliche Schutzmatte unterlegt werden.

Varianten:

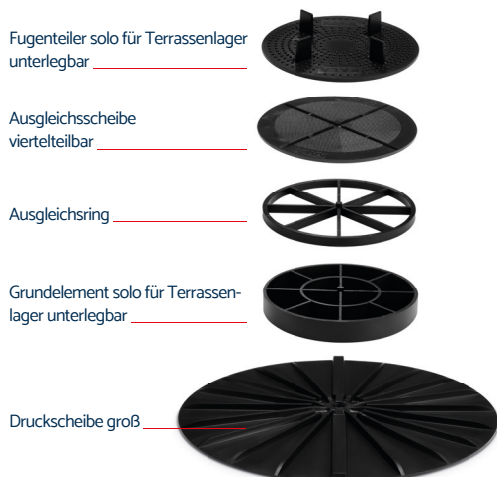
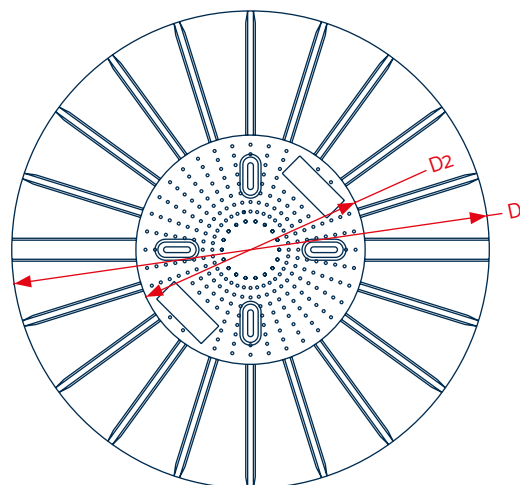
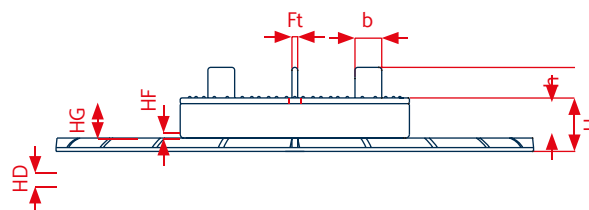
- Fugenteiler für Fugenbreiten 3 mm¹, wahlweise verschiedene Fugenbreiten
- Fugenteiler abtrennbar für Verlegung im Verband oder am Rand

Verpackungseinheiten:

- Lieferung erfolgt im Karton, VE 100 Stück
- Lager (Fugenteiler und Grundelement) oder Fugenteiler solo, Grundelement solo

Zubehör:

- ProSilent Scheibe
- Ausgleichsscheibe viertelteilbar
- Ausgleichsring
- Druckscheibe



Technische Daten	
D1	250 mm
D2	120 mm
Ft	3, alternativ 4 mm
H	28 mm
HG	18 mm
HF	3 mm
HD	7 mm
h	16 mm
b	14 mm

¹ Alternativ auch in der Fugenbreite 4 mm lieferbar. KALA – KUNSTSTOFFE | Karl-Heinz Lange GmbH+Co.KG behält sich das Recht auf technische Änderungen vor.