

Kontrollschacht für Dachbegrünung

Funktion:

Der Kontrollschacht hält bei Dachbegrünungen zuverlässig groben Schmutz zurück und verhindert eine Anlagerung am Gully. Größere Schmutzeintragungen werden zurückgehalten. Die Funktionsfähigkeit des Gullys bleibt gewährleistet. Die Schachtabdeckung kann zu Kontroll- und Revisionszwecken abgenommen werden.

Einbau:

Der Kontrollschacht wird auf den Entwässerungspunkt über dem Ablauf mittig zentriert aufgesetzt. Der Kieskorb wird in die Öffnung gesteckt und festgeklemmt. Die Schachtabdeckung wird aufgesetzt und anschließend wird Kies zur Lagefixierung allseitig gegen den Kontrollschacht geschoben und das Substrat umlaufend verfüllt. Optional kann eine direkte Schüttung des Substrats an den Kontrollschacht vermieden werden.

Material:

PVC Hellgrau, kaltschlagzäh, witterungsbeständig

Liefereinheit:

Kontrollschacht Rahmen geschweißte Konstruktion mit zugehöriger Schachtabdeckung, einbaufertig, ohne Kieskorb

Varianten:

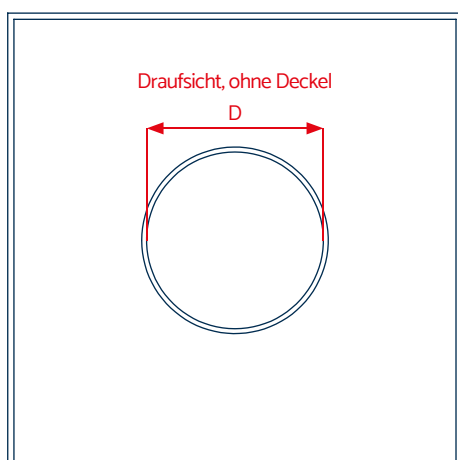
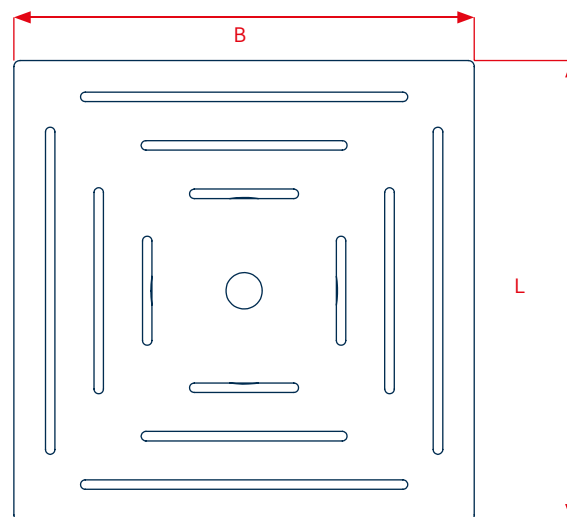
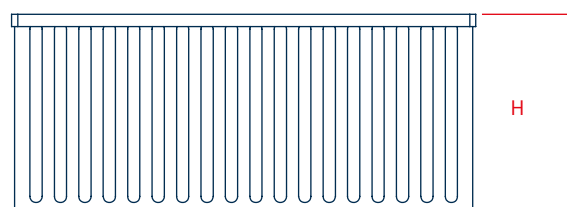

Universalgröße; abweichende Abmessungen auf Kundenwunsch lieferbar

Verpackungseinheiten:

Lieferung erfolgt im Karton, VE 1 Stück

Zubehör:

- Kieskorb Vario Fix
- Kieskorb Classic



Technische Daten	
L	380 mm
B	380 mm
H	160 mm
D	147 mm